

RELATÓRIO MENSAL ATIVIDADES

Complexo Oncológico de Referência do Estado de Goiás – CORA

Período: 01/01/2026 a 31/01/2026

Termo de Colaboração nº: 03/2022-SES/GO

1. APRESENTAÇÃO

O Complexo Oncológico de Referência do Estado de Goiás – CORA, situado á BR 153 com a Rua Guatambus S/N, Residencial Barravento - CEP: 74.594-111 em Goiânia, é uma unidade pública de alta complexidade, destinada ao atendimento especializado de pacientes oncológicos.

Sob gestão da Fundação PIO XII, por meio do Termo de Colaboração nº 03/2022-SES/GO firmado com a Secretaria de Estado da Saúde de Goiás, o CORA oferta assistência especializada nas áreas de oncologia clínica, cirúrgica, hematologia, diagnóstico por imagem, terapias de suporte e cuidados paliativos.

O presente relatório tem por finalidade apresentar os resultados assistenciais, operacionais, qualitativos referentes ao período do mês de janeiro de 2026, atendendo às exigências contratuais, aos princípios da transparência pública e ao monitoramento da execução do contrato de gestão.

2.RELATÓRIO DE ECONOMICIDADE – FINANCEIRO/CONTÁBIL

2.1 Índice de Eficiência Financeira

A Fundação Pio XII, gestora do equipamento público Cora – Complexo Oncológico de Referência do Estado de Goiás, vem apresentar a seguir, por meio do Índice de Eficiência Financeira, o nível de liquidez financeira alcançado no mês de janeiro/2026.

Neste mês de janeiro/2026 tivemos o repasse público no montante de R\$ 4.375.957,74, sendo decomposto pelos seguintes valores: R\$ 244.304,20 a título de repasse do Fundo de Provisão, conforme aditivo de contrato, e R\$ 4.131.653,54 correspondente ao repasse mensal para realizar o custeio da unidade. O montante de pagamentos neste mês foi de R\$ 4.236.415,71, conforme demonstrado nos quadros abaixo.

Contudo, a Filial 46 obteve um recurso de empréstimo ponte, no valor de R\$ 2.824.398,53 para custear as despesas de custeio como folha de pagamento de colaboradores e de serviços médicos. Este recurso foi originado da Matriz, o qual



foi prontamente devolvido após o recebimento dos repasses que foram realizados na 2.a quinzena do mês de janeiro/26.

Com isso, o montante de entrada de recursos financeiros foi da ordem de R\$ 7.363.411,08, incluindo os rendimentos de aplicação financeira nas contas de custeio e de fundo de provisão. O total do montante de saídas de recursos financeiros foi na ordem de R\$ 7.213.665,97, contemplando também a devolução do empréstimo ponte da Matriz.

Quadro 1 – Relação de entradas:


RELAÇÃO DE ENTRADAS em R\$	
Descrição	Janeiro
Repasso SES-GO	4.375.957,74
Rendimentos	10.203,08
Reembolso de Valores	0,00
Estorno de Pagamentos	152.851,73
Transf. Da Matriz para Filial	2.824.398,53
Total Entradas Financeiras	7.363.411,08

Quadro 2 – Relação de saídas:

RELAÇÃO DE SAÍDAS em R\$	
Descrição	Janeiro
Despesas com Pessoal	1.088.395,24
Serviços de Terceiros	925.250,07
Serviços Médicos	1.437.735,23
Materiais e Insumos	158.347,56
Medicamentos	399.621,52
OPME	159.375,20
Tributos: Impostos, Taxas, Contribuições	34.488,05
Encargos Folha de Pagamento	185.067,98
Encargos Rescisão Trabalhista	986,59
Tarifas Bancárias	0,00
Transferência para Matriz	2.824.398,53
Total Saídas Financeiras	7.213.665,97

Quadro 3 - Índice de Eficiência Financeira:

Índice de Eficiência Financeira em R\$	
Índice de Eficiência Financeira	Janeiro
Saldo Inicial	708.300,16



Total de Entradas	7.363.411,08
Total de Saídas	7.213.665,97
Saldo Final	858.045,27
Resultado do Índice	1,12

3. PRODUÇÃO ASSISTENCIAL

Durante o período avaliado, o CORA manteve sua atuação voltada ao atendimento oncológico de média e alta complexidade, assegurando a continuidade do cuidado e o acesso regulado da população aos serviços especializados.

3.1 INDICADORES DE PRODUÇÃO

NIR

INTERNAÇÕES (SAÍDA HOSPITALARES)	Meta Mensal	jan/26
1. NÚMERO DE SAÍDA CIRÚRGICAS PEDIÁTRICAS	32	28
2. NÚMERO DE SAÍDAS TMO PEDIÁTRICA	6	0
3. NÚMERO DE SAÍDAS CLÍNICAS PEDIÁTRICAS	19	31

CENTRO CIRÚRGICO

CIRURGIAS ELETIVAS	Meta Mensal	jan/26
1. NÚMERO DE CIRURGIAS ELETIVAS	26	19

AMBULATÓRIO

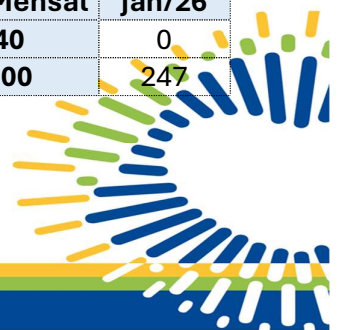
ATENDIMENTO AMBULATORIAL	Meta Mensal	jan/26
1. NÚMERO DE CONSULTAS MÉDICAS	420	565
2. NÚMERO DE CONSULTAS MULTIPROFISSIONAL	840	966
3. NÚMERO DE PEQUENOS PROCEDIMENTOS (PAAF de tireóide/mama, biopsia exérese, cistoscopia, quadrantectomia)	50	107

CENTRO INFUSIONAL

SESSÕES DE QUIMIOTERAPIA	Meta Mensal	jan/26
1. NÚMERO DE SESSÕES DE QUIMIOTERAPIA	396	263

UNIDADE MÓVEL

UNIDADE MÓVEL	Meta Mensal	jan/26
1. NÚMERO DE EXAME CLÍNICO DE CÂNCER DE PELE	440	0
2. NÚMERO DE MAMOGRAFIAS – SADT	1100	247



RADIOLOGIA

SADT EXTERNO	Meta Mensal	jan/26
1. NÚMERO DE COLONOSCOPIA	-	-
2. NÚMERO DE DOPPLER	60	11
3. NÚMERO DE ECOCARDIOGRAMA	20	29
4. NÚMERO DE ESOFAGOGASTRODUODENOSCOPIA	-	-
5. NÚMERO DE MAMOGRAFIA	-	-
6. NÚMERO DE PET-SCAN	-	-
7. NÚMERO DE RAIOS X	80	58
8. NÚMERO DE RESSONÂNCIA MAGNÉTICA	200	115
9. NÚMERO DE TOMOGRAFIA COMPUTADORIZADA	30	65
10. NÚMERO DE ULTRASSOM	60	32

FARMÁCIA


SERVIÇO DE FARMÁCIA HOSPITALAR	Meta Mensal	jan/26
1. DISPONIBILIDADE DO FARMACÊUTICO 24 HORAS / MÊS	Só para informar	100,00%
2. PRESCRIÇÕES ANALISADAS POR PROFISSIONAL FARMACÊUTICO / MÊS		99,67%
3. NOTIFICAÇÕES DE EVENTOS ADVERSOS ENVOLVENDO MEDICAMENTOS TRATADAS PELO SERVIÇO DE FARMÁCIA / MÊS		5

CENTRO DE INTERCORRÊNCIAS AMBULATORIAIS

ATENDIMENTO DE URGÊNCIA E EMERGÊNCIA	Meta Mensal	jan/26
1. REFERENCIADOS	Sem meta	135

AMBULATÓRIO

ESPECIALIDADES MÉDICAS INICIAIS NO AMBULATÓRIO	Meta Mensal	jan/26
1. CARDIOLOGIA (RISCO CIRÚRGICO)	420	16
2. CIRURGIA PEDIÁTRICA ONCOLÓGICA		4
3. CLÍNICA MÉDICA		-
4. GINECOLOGIA		-
5. INFECTOLOGIA		-
6. NEUROCIRURGIA		7
7. ONCOLOGIA PEDIÁTRICA		371
8. ORTOPEDIA PEDIÁTRICA		24
9. ONCOHEMATOLOGIA E HEMATOLOGIA CLÍNICA PEDIÁTRICA		29
10. ENDOCRINOLOGIA/METABOLOGIA		26
11. OFTALMOLOGIA		20
12. NEFROLOGIA		27
13. PSIQUIATRIA		17
14. ANESTESIOLOGIA		10
15. NEUROLOGIA CLÍNICA		14



RADIOLOGIA

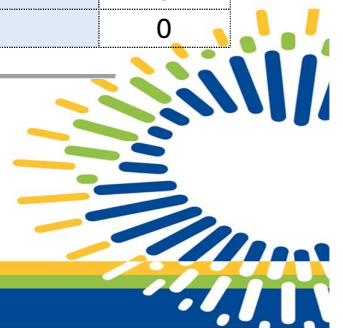
SADT INTERNO	Meta Mensal	jan/26
1. AGENCIA TRANSFUSIONAL	Sem meta	60
2. ANÁLISE CLÍNICAS		6145
3. ANATOMIA PATOLÓGICA		16
4. AUDIOMETRIA		-
5. COLONOSCOPIA		-
6. ECOCARDIOGRAMA		16
7. ELETROCARDIOGRAMA		4
8. ENDOSCOPIA		-
9. HEMODIÁLISE		6
10. HEMODINÂMICA		-
11. MAMOGRAFIA		-
12. MEDICINA NUCLEAR		-
13. ODONTOLOGIA		60
14. PET-SCAN		-
15. RAO X		106
16. RESSONÂNCIA MAGNÉTICA		27
17. TOMOGRAFIA		44
18. ULTRASSONOGRRAFIA		8
19. ULTRASSONOGRRAFIA COM DOPPLER		4

EQUIPE MULTIPROFISSIONAL

ATENDIMENTO AO PACIENTE INTERNADO	Meta Mensal	jan/26
1. FISIOTERAPIA	Sem meta	907
2. FONOAUDIOLOGIA		118
3. PSICOLOGIA		327
4. TERAPIA OCUPACIONAL		136
5. SERVIÇO SOCIAL		243
6. ODONTOLOGIA		280
7. FARMÁCIA		21
8. NUTRIÇÃO		1499

CENTRO CIRÚRGICO

ESPECIALIDADE PARA CIRURGIA ELETIVA INICIAIS	Meta Mensal	jan/26
1. CIRURGIA PEDIÁTRICA ONCOLÓGICA	Sem meta	7
2. NEUROCIRURGIA PEDIÁTRICA ONCOLÓGICA		9
3. ORTOPEDIA ONCOLÓGICA		3
4. OFTALMOLOGIA ONCOLÓGICA		0



3.2 INDICADORES DE EFETIVIDADE

INTERNAÇÕES

TAXA DE OCUPAÇÃO HOSPITALAR	jan/26
1. ENFERMARIA CIRÚRGICA PEDIÁTRICA	50,81%
2. ENFERMARIA PEDIÁTRICA TMO	2,58%
3. ENFERMARIA CLÍNICA PEDIÁTRICA	63,55%
4. UTI PEDIÁTRICA	69,89%
5. UTI TMO PEDIÁTRICO	0,00%
6. CIA OBSERVAÇÃO PEDIÁTRICA	0,54%

TEMPO MÉDIO DE PERMANÊNCIA	jan/26
1. ENFERMARIA CIRÚRGICA PEDIÁTRICA	2,38%
2. ENFERMARIA PEDIÁTRICA TMO	0
3. ENFERMARIA CLÍNICA PEDIÁTRICA	4,48%
4. UTI PEDIÁTRICA	5,65%
5. UTI TMO PEDIÁTRICO	0
6. CIA OBSERVAÇÃO PEDIÁTRICA	0,06%

INTERVALO DE SUBSTITUIÇÃO DE LEITOS (HORAS)	jan/26
1. ENFERMARIA CIRÚRGICA PEDIÁTRICA	21,37
2. ENFERMARIA PEDIÁTRICA TMO	0
3. ENFERMARIA CLÍNICA PEDIÁTRICA	14,19
4. UTI PEDIÁTRICA	12,37
5. UTI TMO PEDIÁTRICO	0
6. CIA OBSERVAÇÃO PEDIÁTRICA	8,87

NIR

INDICADOR HOSPITALAR DE EFETIVIDADE	jan/26
1. TOTAL DE SAÍDAS	81,00
2. TOTAL DE ÓBITOS NO MÊS	1
3. TAXA DE MORTALIDADE GLOBAL	1,2
4. TOTAL DE ÓBITOS TEMPO DE PERMANÊNCIA > 24 HORAS	0
5. TAXA DE MORTALIDADE INSTITUCIONAL (ÓBITOS >24)	0
6. TAXA DE MORTALIDADE OPERATÓRIA (ÓBITO EM ATÉ 07 DIAS DO PÓS – OPERATÓRIO)	0
7. TAXA DE CIRURGIA DE URGÊNCIA	73,7
8. CIRURGIAS DE URGÊNCIA / EMERGÊNCIA	14
9. TOTAL DE CIRURGIAS	19



DEPARTAMENTO PESSOAL

NÚMERO DE FUNCIONÁRIOS E LEITOS OPERACIONAIS	jan/26
1. NÚMERO DE ENFERMEIRO (TODOS OS VÍNCULOS)	52,00%
2. NÚMERO DE FUNCIONÁRIOS DE ENFERMAGEM (TODOS OS VÍNCULOS)	106
3. NÚMERO TOTAL DE FUNCIONÁRIOS (TODOS OS VÍNCULOS)	304
4. NÚMERO TOTAL DE MÉDICOS (TODOS OS VÍNCULOS)	67
5. NÚMERO TOTAL DE MÉDICOS ESPECIALISTAS	6
6. NÚMERO LEITO OPERACIONAL	39

INDICADOR DE GESTÃO DE RECURSOS HUMANOS	jan/26
1. RELAÇÃO ENFERMEIRO (AS) / LEITO	0
2. RELAÇÃO ENFERMAGEM / LEITO	1,4
3. RELAÇÃO FUNCIONÁRIOS (AS) / LEITO	7,8%
4. TURNOVER (%)	4,11%
5. % DE MÉDICOS (AS) ESPECIALISTAS	100,00%

RECURSOS HUMANOS

TAXA DE ABSENTEÍSMO (%) - CELETISTA	jan/26
1. BIOMÉDICO	9,82%
2. CIRURGIÃO – DENTISTA	0%
3. ENFERMEIRO	1,96%
4. FISIOTERAPEUTA	10,18%
5. MÉDICO	0
6. TÉCNICO EM ENFERMAGEM	2,27%
7. AUXILIAR DE LABORATÓRIO	0
8. TÉCNICO EM RADIOLOGIA	0
9. TÉCNICO DE LABORATÓRIO	0
10. AUXILIAR DE SERVIÇOS GERAIS	0,56%
11. AUXILIAR ADMINISTRATIVO	1,06%
12. GERAL*	2,13%
Obs: A taxa de absenteísmo GERAL corresponde a todos os profissionais da saúde	

AMBULATÓRIO

INDICADOR AMBULATORIAL	jan/26
1. CONSULTAS MÉDICAS	565
2. CONSULTAS NÃO MÉDICAS	966



3.3 INDICADORES DE DESEMPENHO

INTERNAÇÃO

	Meta Mensal	jan/26
1. TAXA DE OCUPAÇÃO HOSPITALAR	≥ 85 %	61,42%
2. TOTAL DE PACIENTES – DIA NO PERÍODO		459
3. TOTAL DE LEITOS OPERACIONAIS – DIA DO PERÍODO		29

	Meta Mensal	jan/26
1. TAXA MÉDIA DE PERMANÊNCIA HOSPITALAR	≤ 10 dias	4,17
2. TOTAL DE PACIENTES – DIA NO PERÍODO		459
3. TOTAL DE SAÍDAS		81

	Meta Mensal	jan/26
1. ÍNDICE DE INTERVALO DE SUBSTITUIÇÃO (HORAS)	≤ 2 horas	12,04
2. TAXA DE OCUPAÇÃO HOSPITALAR		61,42%
3. MÉDIA DE PERMANÊNCIA HOSPITALAR		4,17

UTI

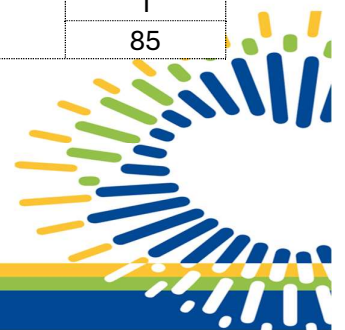
	Meta Mensal	jan/26
1. TAXA DE READMISSÃO EM UTI EM ATÉ 48 HORAS	≤ 5%	0
2. NÚMERO DE RETORNOS EM ATÉ 48 HORAS		0
3. NÚMERO DE SAÍDAS DA UTI POR ALTA		19

NIR

	Meta Mensal	jan/26
1. TAXA DE READMISSÃO HOSPITALAR EM ATÉ 29 DIAS	≤ 20%	1,16%
2. NÚMERO DE PACIENTES READMITIDOS ENTRE 0 E 29 DIAS DA ÚLTIMA INTERNAÇÃO		1
3. NÚMERO TOTAL DE INTERNAÇÕES HOSPITALARES		86

FATURAMENTO

	Meta Mensal	jan/26
1. PERCENTUAL DE OCORRÊNCIAS DE GLOSAS NO SIH-DATASUS (Exceto por motivo de habilitação e capacidade instalada)	≤ 7%	1,18%
2. TOTAL DE PROCEDIMENTOS REJEITADOS NO SIH		1
3. TOTAL DE PROCEDIMENTOS APRESENTADOS NO SIH		85



CENTRO CIRÚRGICO

	Meta Mensal	jan/26
1. PERCENTUAL DE SUSPENSÃO DE CIRURGIAS ELETIVAS POR CONDIÇÕES OPERACIONAIS (apresentar os mapas cirúrgicos)	≤ 5%	15,79%
2. NÚMERO DE CIRURGIAS ELETIVAS SUSPENSAS		3
3. NÚMERO DE CIRURGIAS ELETIVAS (Mapa cirúrgico)		19

CENTRO INFUSIONAL

	Meta Mensal	jan/26
1. ÍNDICE DE EXTRAVASAMENTO DE QUIMIOTERAPIA	≤ 1%	0
2. CASOS DE EXTRAVASAMENTO POR DROGAS ANTINEOPLÁSICAS EM 30 DIAS		0
3. TOTAL DE PACIENTES QUE RECEBERAM A DROGA ANTINEOPLÁSICAS EM 30 DIAS		263

RADIOLOGIA

	Meta Mensal	jan/26
1. PERCENTUAL DE EXAMES DE IMAGEM COM RESULTADO LIBERADO EM ATÉ 72 HORAS	≥ 70%	89,94%
2. NÚMERO DE EXAMES DE IMAGEM LIBERADOS EM ATÉ 72 HORAS		474
3. TOTAL DE EXAMES DE IMAGEM LIBERADOS NO PERÍODO		527

FARMÁCIA

	Meta Mensal	jan/26
1. TAXA DE ACURÁCIA DO ESTOQUE	≥ 95%	
2. NÚMERO TOTAL DE ITENS CONTADOS EM CONFORMIDADE		
3. NÚMERO TOTAL DE ITENS PADRONIZADOS CADASTRADOS NO SISTEMA		

	Meta Mensal	jan/26
1. TAXA DE PERDA FINANCEIRA POR VENCIMENTO DE MEDICAMENTOS	< 1%	
2. NÚMERO ABSOLUTO DE INTERVENÇÕES REGISTRADAS		
3. NÚMERO DE INTERVENÇÕES ACEITAS		



EPIDEMIOLOGIA

	Meta Mensal	jan/26
1. PERCENTUAL DE CASOS DE DOENÇAS / AGRAVOS / EVENTOS DE NOTIFICAÇÃO COMPULSÓRIA IMEDIATA (DAE) DIGITADAS OPORTUNAMENTE ATÉ 7 DIAS	≥ 85%	100%
2. NÚMERO DE CASOS DE DAE DIGITADAS EM TEMPO OPORTUNO ATÉ 7 DIAS		50
3. NÚMERO DE CASOS DE DAE DIGITADAS (PERÍODO / MÊS)		50

	Meta Mensal	jan/26
1. PERCENTUAL DE CASOS DE DOENÇAS / AGRAVOS / EVENTOS DE NOTIFICAÇÃO COMPULSÓRIA IMEDIATA (DAE) DIGITADAS OPORTUNAMENTE	≥ 85%	100%
2. NÚMERO DE CASOS DE DAE EM TEMPO OPORTUNO ATÉ 48 HORAS DA DATA DA NOTIFICAÇÃO		1
3. NÚMERO DE CASOS DE DAE NOTIFICADOS (PERÍODO / MÊS)		1

4. TREINAMENTOS E PALESTRAS

4.1 Identificação da Atividade

- Título da ação: Campanha Janeiro Branco
- Tipo de atividade: Ação institucional de promoção à saúde mental e humanização hospitalar
- Local: Hospital CORA
- Público-alvo: Pacientes, acompanhantes, colaboradores e visitantes
- Responsáveis: Gestão do Hospital CORA / Equipe de Humanização

4.2 Objetivo da Ação

Promover a conscientização sobre a importância da saúde mental, incentivando o cuidado emocional e o bem-estar de pacientes, familiares e colaboradores, por meio de ações simbólicas e acolhedoras no ambiente hospitalar.



4.3 Justificativa

A saúde mental é um componente essencial no processo de cuidado integral, especialmente em ambiente hospitalar, onde pacientes e colaboradores estão sujeitos a situações de estresse e vulnerabilidade emocional. A campanha Janeiro Branco visa sensibilizar e estimular práticas que contribuam para o equilíbrio emocional, favorecendo um ambiente mais acolhedor e humanizado.

4.4 Descrição da Atividade

Durante o mês de janeiro, o Hospital CORA realizou a campanha “Janeiro Branco”, com foco na promoção do bem-estar emocional. Como parte das ações, foi realizada a entrega simbólica de gel para as mãos com aroma suave de bebê, com o objetivo de proporcionar estímulos sensoriais associados à calma, conforto e acolhimento.

A iniciativa buscou criar momentos de pausa e reflexão, incentivando o autocuidado e promovendo uma experiência sensorial positiva para pacientes, acompanhantes e colaboradores, sempre respeitando os protocolos de segurança e higiene hospitalar.

4.5 Resultados Alcançados

- Promoção de momentos de acolhimento e cuidado emocional;
 - Estímulo à prática do autocuidado entre pacientes e colaboradores;
 - Contribuição para redução de estresse e ansiedade no ambiente hospitalar;
 - Fortalecimento das ações institucionais voltadas à saúde mental.
-

4.6 Impacto Institucional

A campanha Janeiro Branco reforçou o compromisso do Hospital CORA com a promoção da saúde integral, destacando a importância do cuidado com a saúde mental como parte essencial da assistência, contribuindo para um ambiente mais humanizado e acolhedor.



4.7 Conclusão

A Campanha “Janeiro Branco” cumpriu seu propósito de promover o cuidado com a saúde mental e o bem-estar emocional no ambiente hospitalar, por meio de ações simples, porém significativas. A iniciativa, incluindo a entrega simbólica de gel para as mãos com aroma suave de bebê, contribuiu para a criação de momentos de acolhimento, calma e reflexão, consolidando-se como uma importante ação de humanização no Hospital CORA.

4.8 Anexos




Arte da campanha realizada no mês em alusão ao Janeiro Branco.

5. CONSIDERAÇÕES FINAIS

Os resultados do período demonstram a continuidade das operações do CORA, com manutenção da assistência especializada em oncologia, cumprimento dos parâmetros contratuais e evolução dos processos assistenciais, operacionais e administrativos.

As ações implementadas visam o fortalecimento da qualidade, da segurança do paciente, da eficiência operacional e da sustentabilidade do Complexo Oncológico como referência estadual.



Rafael Leandro de Mendonça
Diretor Geral
Complexo Oncológico de Referência
do Estado de Goiás | CORA

Goiânia, 05 de fevereiro de 2026



Mario J. A. de Paula
Diretor Técnico
CRM 36.751 - CRE 099.817.458-04
Complexo Oncológico de Referência do Estado
de Goiás | CORA

